


งบแสดงสถานะการเงิน  
บ้านไร่,รพช.  
งบหน่วยงาน  
ณ เดือน กันยายน 2566

สินทรัพย์หมุนเวียน		
เงินสดในมือ	0.00	0.00%
เงินฝากคลัง	9,909,875.51	5.13%
เงินฝากและรายการเทียบเท่าเงินสดอื่น	95,123,954.49	49.24%
ลูกหนี้เงินยืม	65,480.00	0.03%
ลูกหนี้หมุนเวียนและรายได้ค้างรับอื่น	11,167,592.93	5.78%
ค่าเผื่อหนี้สงสัยจะสูญ ค่าขายสินค้าและบริการ	-20,877.83	-0.01%
สินค้าและวัสดุคงเหลือ	2,441,319.91	1.26%
สินทรัพย์หมุนเวียนอื่น	491,768.06	0.25%
	<b>119,179,113.07</b>	<b>61.70%</b>
สินทรัพย์ไม่หมุนเวียน		
อาคารเพื่อการพักอาศัย	12,856,465.04	6.66%
อาคารสำนักงาน	37,014,252.69	19.16%
ครุภัณฑ์ยานพาหนะและขนส่ง	1,457,751.00	0.75%
ครุภัณฑ์ไฟฟ้าและวิทยุ	4.00	0.00%
ครุภัณฑ์วิทยาศาสตร์และการแพทย์	6,028,548.85	3.12%
ครุภัณฑ์ - Interface	16,634,844.81	8.61%
สินทรัพย์ไม่มีตัวตน - Interface	2.00	0.00%
	<b>73,991,868.39</b>	<b>38.30%</b>
	<b>193,170,981.46</b>	<b>100.00%</b>
สินทรัพย์		
	<b>193,170,981.46</b>	<b>100.00%</b>
หนี้สินหมุนเวียน		
เจ้าหนี้อื่น เงินนอกงบประมาณฝากธนาคารพาณิชย์	5,429,425.93	2.81%
ค่าใช้จ่ายค้างจ่ายอื่น	1,757,471.50	0.91%
เงินรับฝากทั่วไป	979,684.47	0.51%
เงินประกัน	732,266.75	0.38%
	<b>8,898,848.65</b>	<b>4.61%</b>
หนี้สินไม่หมุนเวียน		
รายได้รอการรับรู้	1,041,973.78	0.54%
	<b>1,041,973.78</b>	<b>0.54%</b>
	<b>9,940,822.43</b>	<b>5.15%</b>
ทุนตั้งต้น		
รายได้สูง/(ต่ำ)กว่า ค่าใช้จ่ายสุทธิ	-10,068,123.10	-5.21%
รายได้สูง/(ต่ำ)กว่า ค่าใช้จ่ายสะสม	175,422,440.42	90.81%
ทุน	17,875,841.71	9.25%
	<b>183,230,159.03</b>	<b>94.85%</b>
	<b>183,230,159.03</b>	<b>94.85%</b>
หนี้สินและทุน	<b>193,170,981.46</b>	<b>100.00%</b>

  
 (นายพิชิตชัย เ็นใจ)  
 นักวิชาการเงินและบัญชี

  
 (นายวิชาญ แป้นทอง)  
 ผู้อำนวยการโรงพยาบาลบ้านไร่

งบแสดงผลการดำเนินงาน

บ้านไร่,รพช.

งบบุคลากร

ณ เดือน กันยายน 2566


รายได้

รายได้จากการให้บริการของหน่วยงาน	174,410.00	0.11%
รายได้ค่ารักษาพยาบาล	12,436,606.30	8.04%
รายได้ค่ารักษาพยาบาลสำหรับโครงการสุขภาพถ้วนหน้า UC	75,065,735.20	48.55%
รายได้ค่ารักษาพยาบาลจากกองทุน	3,761,080.98	2.43%
รายได้จากการช่วยเหลือเพื่อการดำเนินงานของหน่วยงาน	529,240.00	0.34%
รายได้จากการบริจาคของหน่วยงาน	2,051,625.45	1.33%
รายได้ดอกเบี้ยเงินฝากจากสถาบันการเงิน	242,653.00	0.16%
รายรับจากการขายสินทรัพย์ของหน่วยงาน	19,000.00	0.01%
รายได้จากเงินงบประมาณ	52,932,352.65	34.24%
รายได้อื่น	7,400,170.56	4.79%
	<b>154,612,874.14</b>	<b>100.00%</b>

ค่าใช้จ่าย

เงินเดือนและค่าจ้าง	65,461,310.84	42.34%
ค่าใช้จ่ายบุคลากรอื่น	6,447,160.44	4.17%
เงินช่วยเหลือพนักงานและครอบครัวด้านการศึกษา	352,464.08	0.23%
ค่าใช้จ่ายด้านการฝึกอบรม ภายในประเทศ	934,174.60	0.60%
ค่าวัสดุ ค่าซ่อมแซมและบำรุงรักษา	3,898,995.81	2.52%
ค่าจ้างเหมาบริการ	7,845,966.19	5.07%
ค่าธรรมเนียมธนาคาร	336.00	0.00%
ค่าสาธารณูปโภค	3,863,826.10	2.50%
ค่าใช้จ่ายอื่น ๆ	161,698.00	0.10%
ต้นทุนบริการ	23,200,649.28	15.01%
ค่าครุภัณฑ์มูลค่าต่ำกว่าเกณฑ์	419,444.00	0.27%
ค่าใช้จ่ายจากการดำเนินงานอื่น	7,572,622.75	4.90%
ค่าเช่าสิ่งหาริมทรัพย์	562,713.10	0.36%
ค่าตอบแทน	21,754,425.00	14.07%
ค่าเสื่อมราคาและค่าตัดจำหน่าย	5,609,153.90	3.63%
ค่าเสื่อมราคา - อาคารและสิ่งปลูกสร้าง Interface	5,203,103.43	3.37%
หนี้สูญและหนี้สงสัยจะสูญ	3,011.61	0.00%
ค่าจำหน่ายจากการขายทรัพย์สิน	263,372.55	0.17%
ค่าใช้จ่ายอื่น	11,126,569.56	7.20%
	<b>164,680,997.24</b>	<b>106.51%</b>
	-10,068,123.10	-6.51%

  
(นายพรวิชญ์ เย็นใจ)  
นักวิชาการเงินและบัญชี

  
(นายวิชาญ นิ่มทอง)  
ผู้อำนวยการโรงพยาบาลบ้านไร่

# หมายเหตุประกอบงบการเงิน

บ้านไร่, รพช.

งบแสดงฐานะการเงิน

ณ เดือน กันยายน 2566

## 1.1.1 เงินสดและรายการเทียบเท่าเงินสด

เงินสด	0.00	0.00%
เงินฝากคลัง - หน่วยงานย่อย	9,909,875.51	5.13%
เงินฝากธนาคาร - นอกระบบประมาณ ออมทรัพย์	91,575,176.48	47.41%
เงินฝากธนาคาร - นอกระบบประมาณการจัดสรรออมทรัพย์	2,180,771.77	1.13%
เงินฝากธนาคาร - นอกระบบประมาณที่มีวัตถุประสงค์เฉพาะออมทรัพย์	224,056.50	0.12%
เงินฝากธนาคาร - นอกระบบประมาณที่มีวัตถุประสงค์เฉพาะ ออมทรัพย์ (งบลงทุน UC)	1,143,949.74	0.59%
<b>1.1.1 เงินสดและรายการเทียบเท่าเงินสด</b>	<b>105,033,830.00</b>	<b>54.37%</b>

## 1.1.2 ลูกหนี้หมุนเวียนและรายได้ค้างรับ

ลูกหนี้เงินยืม - เงินบำรุง	65,480.00	0.03%
ลูกหนี้คำรักษา - เบิกจ่ายตรง อปท. OP	785,496.50	0.41%
ลูกหนี้คำรักษา - คนต่างด้าวและแรงงานต่างด้าว เบิกจากส่วนกลาง OP	1,904.00	0.00%
ลูกหนี้คำรักษา - คนต่างด้าวและแรงงานต่างด้าวเบิกจากส่วนกลาง IP	12,034.30	0.01%
ลูกหนี้คำรักษา - บุคคลที่มีปัญหาสถานะและสิทธิ OP ใน CUP	98,574.25	0.05%
ลูกหนี้คำรักษากุศลที่มีปัญหาสถานะและสิทธิ - เบิกจากส่วนกลาง OP	425.00	0.00%
ลูกหนี้คำรักษากุศลที่มีปัญหาสถานะและสิทธิ - เบิกจากส่วนกลาง IP	258,099.20	0.13%
ลูกหนี้ค่าตรวจสอบสุขภาพบุคคล ภายนอก	3,200.00	0.00%
ลูกหนี้คำรักษา - ชำระเงิน OP	12,875.75	0.01%
ลูกหนี้คำรักษา - ชำระเงิน IP	236,080.30	0.12%
ลูกหนี้คำรักษา - เบิกต้นสังกัด IP	66,535.09	0.03%
ลูกหนี้คำรักษา - คนต่างด้าวและแรงงานต่างด้าว IP	0.00	0.00%
ลูกหนี้คำรักษา - พรบ.รณ IP	78,894.75	0.04%
ลูกหนี้คำรักษา - เบิกจ่ายตรง อปท. OP	215,854.70	0.11%
ลูกหนี้คำรักษา - เบิกจ่ายตรง อปท.รูปแบบพิเศษ OP	21,889.75	0.01%
รายได้ค้างรับ - บุคคลภายนอก	1,591,244.62	0.82%
รายได้จากงบประมาณค้างรับ (หน่วยงานย่อย)	0.00	0.00%
ลูกหนี้คำรักษา - พรบ. รณ OP	136,913.25	0.07%
ลูกหนี้คำรักษาด้านการส่งเสริมสุขภาพและป้องกันโรค (P&P)	0.00	0.00%
ลูกหนี้คำรักษา - คนต่างด้าวและแรงงานต่างด้าว OP	0.00	0.00%
ลูกหนี้คำรักษา UC- OP ใน CUP	0.00	0.00%
ลูกหนี้คำรักษา UC - IP	4,077,384.83	2.11%
ลูกหนี้คำรักษา - เบิกจ่ายตรงอปท.รูปแบบพิเศษ IP	13,094.70	0.01%
ลูกหนี้ค่าตรวจสอบสุขภาพหน่วยงานภาครัฐ	9,350.00	0.00%
ลูกหนี้คำรักษา UC - OP บริการเฉพาะ (CR)	594,264.00	0.31%
ลูกหนี้คำรักษา UC - IP บริการเฉพาะ (CR)	135,233.00	0.07%
ลูกหนี้คำรักษาประกันสังคม OP - เครือข่าย	602,197.63	0.31%
ลูกหนี้คำรักษา-เบิกจ่ายตรงกรมบัญชีกลาง OP	1,339,046.79	0.69%
ลูกหนี้คำรักษาประกันสังคม OP - นอกเครือข่าย สังกัด สป.สธ.	49,296.46	0.03%
ลูกหนี้คำรักษาประกันสังคม IP - นอกเครือข่าย สังกัด สป.สธ.	33,595.56	0.02%
ลูกหนี้คำรักษา - เบิกจ่ายตรงกรมบัญชีกลาง IP	391,498.25	0.20%
ลูกหนี้คำรักษาประกันสังคม - กองทุนทดแทน	14,744.00	0.01%
ลูกหนี้คำรักษาประกันสังคม 72 ชั่วโมงแรก	49,385.80	0.03%
ลูกหนี้คำรักษาประกันสังคม - ค่าใช้จ่ายสูง/อุบัติเหตุ/ฉุกเฉิน OP	80,503.90	0.04%
ลูกหนี้คำรักษาประกันสังคม IP - เครือข่าย	225,931.55	0.12%
ลูกหนี้คำรักษา UC - OP นอก CUP (ในจังหวัดสังกัด สธ.)	32,045.00	0.02%
ค่าเผื่อนั้นส่งสัจจะสุญ - ลูกหนี้คำรักษา UC- OP นอก CUP (ในจังหวัด)	961.35	0.00%
ค่าเผื่อนั้นส่งสัจจะสุญ - ลูกหนี้คำรักษาชำระเงิน OP	-1,030.06	0.00%
ค่าเผื่อนั้นส่งสัจจะสุญ - ลูกหนี้คำรักษาชำระเงิน IP	-18,886.42	-0.01%
<b>1.1.2 ลูกหนี้หมุนเวียนและรายได้ค้างรับ</b>	<b>11,212,195.10</b>	<b>5.80%</b>

  
(นายทวีชัย เย็นใจ)  
นักวิชาการเงินและบัญชี

(นายวิชาญ เป็นทอง)  
ผู้อำนวยการโรงพยาบาลบ้านไร่

## 1.1.5 สินค้าและวัสดุคงเหลือ

วัสดุก่อสร้าง	0.00	0.00%
---------------	------	-------

# หมายเหตุประกอบงบการเงิน


บ้านไร่, รพช.

งบแสดงฐานะการเงิน

ณ เดือน กันยายน 2566

วัสดุงานบ้านงานครัว	48,614.00	0.03%
วัสดุคอมพิวเตอร์	16,410.00	0.01%
วัสดุไฟฟ้าและวิทยุ	920.00	0.00%
วัสดุเชื้อเพลิงและหล่อลื่น	0.00	0.00%
วัสดุทันตกรรม	20,661.70	0.01%
วัสดุวิทยาศาสตร์และการแพทย์	138,587.00	0.07%
วัสดุการแพทย์ทั่วไป	0.00	0.00%
วัสดุเภสัชกรรม	488,880.42	0.25%
ยา	1,716,601.79	0.89%
วัสดุสำนักงาน	10,645.00	0.01%
วัสดุบริโภค	0.00	0.00%
<b>1.1.5 สินค้าและวัสดุคงเหลือ</b>	<b>2,441,319.91</b>	<b>1.26%</b>
1.1.6 สินทรัพย์หมุนเวียนอื่น		
ค่าใช้จ่ายจ่ายล่วงหน้า	491,768.06	0.25%
<b>1.1.6 สินทรัพย์หมุนเวียนอื่น</b>	<b>491,768.06</b>	<b>0.25%</b>
<b>สินทรัพย์หมุนเวียน</b>	<b>119,179,113.07</b>	<b>61.70%</b>
1.2.4 อาคาร		
อาคารเพื่อการพักอาศัย	27,479,182.00	14.23%
ค่าเสื่อมราคาสะสม - อาคารเพื่อการพักอาศัย	-14,622,716.96	-7.57%
อาคารสำนักงาน	63,015,800.00	32.62%
ค่าเสื่อมราคาสะสม - อาคารสำนักงาน	-26,001,547.31	-13.46%
<b>1.2.4 อาคาร</b>	<b>49,870,717.73</b>	<b>25.82%</b>
1.2.5 ครุภัณฑ์		
ค่าเสื่อมราคาสะสม - ครุภัณฑ์ยานพาหนะและขนส่ง	3,039,249.00	1.57%
ครุภัณฑ์ยานพาหนะและขนส่ง	4,497,000.00	2.33%
ครุภัณฑ์ไฟฟ้าและวิทยุ	31,600.00	0.02%
ค่าเสื่อมราคาสะสม - ครุภัณฑ์ไฟฟ้าและวิทยุ	-31,596.00	-0.02%
ครุภัณฑ์วิทยาศาสตร์และการแพทย์	14,175,028.80	7.34%
ค่าเสื่อมราคาสะสม - ครุภัณฑ์วิทยาศาสตร์และการแพทย์	8,146,479.95	-4.22%
ค่าเสื่อมราคาสะสมครุภัณฑ์ยานพาหนะและขนส่ง-Interface	-16,932,153.64	-8.77%
ครุภัณฑ์วิทยาศาสตร์และการแพทย์-Interface	39,229,844.40	20.31%
ค่าเสื่อมราคาสะสมครุภัณฑ์งานบ้านงานครัว-Interface	-1,946,096.19	-1.01%
ค่าเสื่อมราคาสะสมครุภัณฑ์คอมพิวเตอร์-Interface	-4,010,358.76	-2.08%
ค่าเสื่อมราคาสะสมครุภัณฑ์วิทยาศาสตร์และการแพทย์-Interface	30,115,321.26	15.59%
ค่าเสื่อมราคาสะสมครุภัณฑ์ก่อสร้าง-Interface	-60,670.66	-0.03%
ค่าเสื่อมราคาสะสมครุภัณฑ์การเกษตร-Interface	-1,535,374.32	-0.79%
ค่าเสื่อมราคาสะสมครุภัณฑ์โฆษณาและเผยแพร่-Interface	983,058.53	-0.51%
ค่าเสื่อมราคาสะสมครุภัณฑ์ไฟฟ้าและวิทยุ-Interface	2,746,580.94	1.42%
ครุภัณฑ์สำนักงาน-Interface	5,838,457.50	3.02%
ครุภัณฑ์คอมพิวเตอร์-Interface	4,880,000.00	2.53%
ครุภัณฑ์งานบ้านงานครัว-Interface	2,211,132.00	1.14%
ครุภัณฑ์ก่อสร้าง-Interface	77,636.00	0.04%
ครุภัณฑ์การเกษตร-Interface	1,760,166.95	0.91%
ครุภัณฑ์โฆษณาและเผยแพร่-Interface	1,240,251.79	0.64%
ครุภัณฑ์ไฟฟ้าและวิทยุ-interface	6,875,687.10	3.56%
ครุภัณฑ์ยานพาหนะและขนส่ง-Interface	18,119,953.00	9.38%
ค่าเสื่อมราคาสะสมครุภัณฑ์สำนักงาน-Interface	-5,268,669.63	-2.73%
<b>1.2.5 ครุภัณฑ์</b>	<b>24,121,148.66</b>	<b>12.49%</b>
1.2.6 สินทรัพย์ไม่มีตัวตน		
โปรแกรมคอมพิวเตอร์ -Interface	155,000.00	0.08%
ค่าตัดจำหน่ายสะสมโปรแกรมคอมพิวเตอร์ - Interface	-154,998.00	-0.08%

  
(นายพรวิษณุ เย็นใจ)  
นักวิชาการเงินและบัญชี

  
(นายวิชาญ แป้นทอง)  
ผู้อำนวยการโรงพยาบาลบ้านไร่

# หมายเหตุประกอบงบการเงิน

บ้านไร่,รพช.

งบแสดงฐานะการเงิน


ณ เดือน กันยายน 2566

1.2.6 สินทรัพย์ไม่มีตัวตน	2.00	0.00%
สินทรัพย์ไม่หมุนเวียน	73,991,868.39	38.30%
2.1.1 เจ้าหนี้ระยะสั้น		
เจ้าหนี้-วัสดุเภสัชกรรม	295,963.70	0.15%
เจ้าหนี้-วัสดุทันตกรรม	73,982.72	0.04%
เจ้าหนี้ - ครุภัณฑ์	423,449.48	0.22%
เจ้าหนี้ - อื่น	237,158.64	0.12%
เจ้าหนี้ - วัสดุวิทยาศาสตร์และการแพทย์	243,442.35	0.13%
เจ้าหนี้-ค่าจ้างเหมาตรวจห้องปฏิบัติการ (LAB)	167,207.51	0.07%
เจ้าหนี้-วัสดุการแพทย์ทั่วไป	60,749.25	0.03%
เจ้าหนี้-ยา	3,509,793.10	1.82%
เจ้าหนี้ - วัสดุอื่น	417,679.18	0.22%
2.1.1 เจ้าหนี้ระยะสั้น	5,429,425.93	2.81%
2.1.2 ค่าใช้จ่ายค้างจ่าย		
ค่าตอบแทนการปฏิบัติงานในลักษณะเบี่ยงเบนจ่ายค้างจ่าย	550,000.00	0.28%
ค่าสาธารณูปโภคค้างจ่าย	7,971.50	0.00%
ค่าตอบแทนตามผลการปฏิบัติงานค้างจ่าย	207,000.00	0.11%
ค่าตอบแทนเงินเพิ่มพิเศษสำหรับผู้ปฏิบัติงานด้านการสาธารณสุข (พ.ต.ส.) เงินนอกงบประมาณค้างจ่าย	12,500.00	0.01%
ค่าตอบแทนในการปฏิบัติงานของเจ้าหน้าที่ (สนับสนุน) ค้างจ่าย	30,000.00	0.02%
ค่าตอบแทนในการปฏิบัติงานของเจ้าหน้าที่ (บริการ) ค้างจ่าย	850,000.00	0.44%
ค่าตอบแทนเงินเพิ่มพิเศษไม่ผ่านปฏิบัติอาสา(บริการ) ค้างจ่าย	100,000.00	0.05%
ใบสำคัญค้างจ่าย	0.00	0.00%
2.1.2 ค่าใช้จ่ายค้างจ่าย	1,757,471.50	0.91%
2.1.6 เงินรับฝากระยะสั้น		
เงินรับฝากอื่น(หมุนเวียน)	90,280.03	0.05%
ภาษีเงินได้หัก ณ ที่จ่ายรอนำส่ง	84,548.44	0.04%
เงินรับฝากหักจากเงินเดือน	0.00	0.00%
เงินสมทบประกันสังคมส่วนของผู้จ้าง (เงินงบประมาณ)	0.00	0.00%
เงินสมทบประกันสังคมส่วนของผู้จ้าง(เงินนอกงบประมาณ)	0.00	0.00%
เงินรับฝากกองทุน UC วัสดุ	0.00	0.00%
เงินรับฝากกองทุน UC -Fixed Cost	0.00	0.00%
เงินรับฝากกองทุนแรงงานต่างด้าว-ค่าบริการจัดการ	804,856.00	0.42%
เงินประกันอื่น - เงินมัดจำประกันสัญญา	732,266.75	0.38%
2.1.6 เงินรับฝากระยะสั้น	1,711,951.22	0.89%
หนี้สินหมุนเวียน	8,898,848.65	4.61%
2.2.3 หนี้สินไม่หมุนเวียนอื่น		
รายได้จากเงินบริจาคการรับรู้	1,041,973.78	0.54%
2.2.3 หนี้สินไม่หมุนเวียนอื่น	1,041,973.78	0.54%
หนี้สินไม่หมุนเวียน	1,041,973.78	0.54%
รายได้สูง/(ต่ำกว่า) ค่าใช้จ่ายสุทธิ		
รายได้กองทุน UC-P&P อื่น	4,542,849.56	2.35%
รายได้ค่าบริการเบิกจ่ายตรง- อปท.รูปแบบพิเศษ IP	13,094.70	0.01%
รายได้ค่าบริการ UC -OP ใน CUP	40,794,165.00	21.12%
รายได้ค่าบริการ UC-IP	26,109,647.00	13.52%
รายได้ค่าบริการ UC - OP นอก CUP ในจังหวัด	49,632.50	0.03%
รายได้กองทุน UC (งบลงทุน)	4,458,521.39	2.31%
รายได้กองทุน UC - OP แบบเหมาจ่ายต่อผู้มีสิทธิ	9,277,672.54	4.80%
รายได้ค่าตรวจสุขภาพ - บุคคลภายนอก	34,310.00	0.02%
รายได้กองทุน UC เฉพาะโรคอื่น	2,235,563.07	1.16%
ส่วนต่างค่าบริการที่สูงกว่าข้อตกลงในการจ่ายตาม DRG -เบิกจ่ายตรง - อปท.	42,057.38	-0.02%
รายได้กองทุน UC อื่น	732,818.76	0.38%



(นายพิชิต วิชาญ เย็นใจ)

นักวิชาการเงินและบัญชี

  
(นายวิชาญ แบนทอง)

ผู้อำนวยการโรงพยาบาลบ้านไร่



# หมายเหตุประกอบงบการเงิน

บ้านไร่,รพช.

งบแสดงฐานะการเงิน

ณ เดือน กันยายน 2566

ส่วนต่างค่ารักษาที่สูงกว่าข้อตกลงในการจ่ายตาม DRG-กองทุน UC -IP	9,232,402.36	-4.78%
ส่วนต่างค่ารักษาที่ต่ำกว่าข้อตกลงในการจ่ายตาม DRG-กองทุน UC -IP	8,955,348.33	4.64%
ส่วนต่างค่ารักษาที่สูงกว่าข้อตกลงในการตามจ่าย UC OP	68,175.25	0.04%
รายได้ค่ารักษา UC- OP บริการกรณีเฉพาะ (CR)	1,358,315.00	0.70%
รายได้ค่ารักษาด้านการสร้างเสริมสุขภาพและป้องกันโรค (P&P)	5,698,483.25	2.95%
ค่าใช้จ่ายอื่น-เงินนอกงบประมาณโอนไป สสจ./รพศ./รพท./รพช./รพ.สต.	-11,126,569.56	-5.76%
รายได้กองทุน UC - P&P แบบเหมากำหนดผู้มีสิทธิ	7,719,706.47	4.00%
รายได้ค่ารักษาเบิกจ่ายตรงกรมบัญชีกลาง OP	5,855,337.31	3.03%
รายได้กองทุน UC (CF)	4,655,165.49	2.41%
รายได้ค่าตรวจสุขภาพ-หน่วยงานภาครัฐ	101,700.00	0.05%
รายได้จากระบบปฏิบัติ การฉุกเฉิน (EMS)	38,400.00	0.02%
รายได้ค่ารักษาเบิกต้นสังกัด IP	76,377.29	0.04%
รายได้ค่ารักษาชำระเงิน OP	1,564,592.31	0.81%
รายได้ค่ารักษาชำระเงิน IP	814,576.67	0.42%
รายได้ค่ารักษาเบิกจ่ายตรง - อปท.รูปแบบพิเศษ OP	145,880.97	0.08%
ส่วนต่างค่ารักษาที่ต่ำกว่าข้อตกลงในการจ่ายตาม DRG -เบิกจ่ายตรง หน่วยงานอื่น	3,699.00	0.00%
ส่วนต่างค่ารักษาที่ต่ำกว่าข้อตกลงในการจ่ายตาม DRG -เบิกจ่ายตรง - อปท.	22,653.21	0.01%
รายได้ค่ารักษาเบิกจ่ายตรงกรมบัญชีกลาง IP	1,688,796.30	0.87%
ส่วนต่างค่ารักษาที่สูงกว่าข้อตกลงในการจ่ายตาม DRG -เบิกจ่ายตรงกรมบัญชีกลาง	-340,831.32	-0.18%
ส่วนต่างค่ารักษาที่ต่ำกว่าข้อตกลงในการจ่ายตาม DRG -เบิกจ่ายตรงกรมบัญชีกลาง	228,844.72	0.12%
รายได้ค่ารักษา พรบ. รด OP	901,488.06	0.47%
รายได้ค่ารักษา พรบ. รด IP	314,294.20	0.16%
รายได้ค่ารักษาเบิกจ่ายตรง- อปท. OP	947,199.91	0.49%
รายได้ค่ารักษาเบิกจ่ายตรง-อปท. IP	253,630.61	0.13%
ส่วนต่างค่ารักษาที่สูงกว่าข้อตกลงในการจ่ายตาม DRG -เบิกจ่ายตรง หน่วยงานอื่น	10,970.26	-0.01%
ค่าจ้างตรวจเอ็กซเรย์ (X-Ray)	-111,155.00	-0.06%
ค่าซ่อมแซมครุภัณฑ์อื่น	-143,153.95	0.07%
ค่าจ้างเหมาบำรุงรักษาเครื่องปรับอากาศ	-2,500.00	0.00%
ค่าเชื้อเพลิง	-1,113,596.18	0.58%
ค่าจ้างเหมารถ	-117,000.00	-0.06%
ค่าจ้างเหมาดูแลความปลอดภัย	615,024.72	0.32%
ค่าจ้างเหมากำจัดขยะติดเชื้อ	-385,846.10	-0.20%
ค่าจ้างเหมาบริการทางการแพทย์	3,123,735.30	-1.62%
ค่าเช่าบ้าน	-16,000.00	-0.01%
ค่าจ้างตรวจทางห้องปฏิบัติการ (Lab)	-1,686,508.13	-0.87%
ค่าซ่อมแซมครุภัณฑ์โสตและแผนแพทย์	-4,900.00	0.00%
ค่าธรรมเนียมธนาคาร	336.00	0.00%
ค่าไฟฟ้า	-3,702,412.53	-1.92%
ค่าน้ำประปาและน้ำบาดาล	314.64	0.00%
ค่าโทรศัพท์	-39,691.20	-0.02%
ค่าบริการสื่อสารและโทรคมนาคม	97,090.73	0.05%
ค่าไปรษณีย์และขนส่ง	-24,317.00	-0.01%
ค่าเบี้ยประกันภัย	161,698.00	0.08%
ค่าจ้างเหมาบริการอื่น(สนับสนุน)	-1,806,696.94	-0.94%
วัสดุไฟฟ้าและวิทยุใช้ไป	-131,675.65	0.07%
ส่วนต่างค่ารักษาที่ต่ำกว่าข้อตกลงในการตามจ่าย UC OP	2,043,928.51	1.06%
ค่าตอบแทนเงินพิเศษสำหรับผู้ปฏิบัติงานด้านการสาธารณสุข (พ.ต.ส.-เงินงบประมาณ)	2,724,580.65	-1.41%
ค่าตอบแทนเงินพิเศษสำหรับผู้ปฏิบัติงานด้านการสาธารณสุข (พ.ต.ส./ค.ต.ส.-เงินนอกงบประมาณ)	-56,919.41	-0.03%
เงินช่วยการศึกษาบุตร	255,150.00	0.13%
เงินช่วยค่ารักษาพยาบาลประเภทรผู้ป่วยนอก รพ.รัฐ สำหรับผู้มีสิทธิตามกฎหมายยกเว้นผู้รับเบี้ยหวัด/บำนาญ	-97,314.08	-0.05%
ค่าใช้จ่ายทุนการศึกษา-ในประเทศ	-460,000.00	0.24%

  
 (นายพีรวิชญ์ เย็นใจ)  
 นักวิชาการเงินและบัญชี  
  
 (นายวิษณุ มณีทอง)  
 ผู้อำนวยการโรงพยาบาลบ้านไร่

# หมายเหตุประกอบงบการเงิน

บ้านไร่,รพช.

งบแสดงฐานะการเงิน

ณ เดือน กันยายน 2566

ค่าใช้จ่ายด้านการฝึกอบรม - ในประเทศ (เงินนอกงบประมาณ)	474,174.60	-0.25%
ค่าซ่อมแซมครุภัณฑ์คอมพิวเตอร์	-8,000.00	0.00%
วัสดุยานพาหนะและขนส่งใช้ไป	5,301.20	0.00%
ค่าซ่อมแซมครุภัณฑ์วิทยาศาสตร์และการแพทย์	-111,365.00	-0.06%
วัสดุคอมพิวเตอร์ใช้ไป	-407,845.00	-0.21%
วัสดุงานบ้านงานครัวใช้ไป	-608,648.60	-0.32%
วัสดุก่อสร้างใช้ไป	-95,748.44	-0.05%
วัสดุอื่นใช้ไป	-38,145.80	-0.02%
ค่าซ่อมแซมอาคารและสิ่งปลูกสร้าง	470,000.00	0.24%
ค่าซ่อมแซมครุภัณฑ์สำนักงาน	-2,890.00	0.00%
ค่าซ่อมแซมครุภัณฑ์ยานพาหนะและขนส่ง	-417,119.09	-0.22%
วัสดุทางการแพทย์ทั่วไปใช้ไป	-659,825.88	-0.34%
วัสดุสำนักงานใช้ไป	-338,106.90	0.18%
ค่าเสื่อมราคาครุภัณฑ์การเกษตร- Interface	-103,202.38	-0.05%
ยาใช้ไป	-14,052,092.75	-7.27%
ค่าเสื่อมราคา - อาคารเพื่อการพักอาศัย	-848,727.96	-0.44%
ค่าเสื่อมราคา - อาคารสำนักงาน	-2,291,065.64	1.19%
ค่าเสื่อมราคา-ยานพาหนะและอุปกรณ์การขนส่ง	-499,800.00	-0.26%
ค่าเสื่อมราคา-ครุภัณฑ์วิทยาศาสตร์ และการแพทย์	1,969,560.30	1.02%
ค่าเสื่อมราคาครุภัณฑ์สำนักงาน- Interface	-643,805.33	-0.33%
ค่าเสื่อมราคาครุภัณฑ์ยานพาหนะและขนส่ง -Interface	-907,630.44	0.47%
ค่าตอบแทนตามผลการปฏิบัติงาน (สนับสนุน) - เงินนอกงบประมาณ	-1,174,800.00	-0.61%
ค่าเสื่อมราคาครุภัณฑ์โฆษณาและเผยแพร่ - Interface	108,478.21	-0.06%
ค่าตอบแทนตามผลการปฏิบัติงาน (บริการ) - เงินนอกงบประมาณ	-331,000.00	-0.17%
ค่าเสื่อมราคาครุภัณฑ์ก่อสร้าง -Interface	-1,541.66	0.00%
ค่าเสื่อมราคาครุภัณฑ์วิทยาศาสตร์และการแพทย์ -Interface	-2,435,363.50	-1.26%
ค่าเสื่อมราคาอุปกรณ์คอมพิวเตอร์ - Interface	-696,630.84	0.36%
ค่าเสื่อมราคาครุภัณฑ์งานบ้านงานครัว -Interface	-77,447.25	-0.04%
หนี้สงสัยจะสูญ-ลูกหนี้ค่ารักษา-ชำระเงิน OP	782.34	0.00%
หนี้สงสัยจะสูญ-ลูกหนี้ค่ารักษา-ชำระเงิน IP	-1,267.92	0.00%
หนี้สงสัยจะสูญ-ลูกหนี้ค่ารักษา UC-OP นอก CUP (ในจังหวัด)	961.35	0.00%
ค่าจำหน่าย - ครุภัณฑ์ Interface	-263,372.55	-0.14%
ค่าเสื่อมราคาครุภัณฑ์ไฟฟ้าและวิทยุ - Interface	-229,003.82	0.12%
ค่าตอบแทนเงินพิเศษแพทย์ไม่ทำเวชปฏิบัติลา (บริการ)	-660,000.00	-0.34%
เงินสมทบกองทุนประกันสังคมของนายจ้าง (เงินนอกงบประมาณ)	-655,825.00	0.34%
วัสดุวิทยาศาสตร์และการแพทย์ใช้ไป	-1,780,875.10	-0.92%
วัสดุบริโภคใช้ไป	-2,012,705.00	-1.04%
วัสดุเครื่องแต่งกายใช้ไป	-375,660.00	-0.19%
วัสดุทันตกรรมใช้ไป	596,552.30	0.31%
ค่าครุภัณฑ์มูลค่าต่ำกว่าเกณฑ์/ค่าจัดหาสินทรัพย์มูลค่าต่ำกว่าเกณฑ์	-419,444.00	-0.22%
ค่าเช่าเบ็ดเตล็ด	-562,713.10	0.29%
ค่าตอบแทนการปฏิบัติงานอื่น-เงินนอกงบประมาณ	-26,900.00	-0.01%
ค่ารักษาตามจ่าย UC ในสังกัด สป. สธ.	-6,929,938.75	3.59%
วัสดุเภสัชกรรมใช้ไป	-3,722,938.25	-1.93%
ค่าตอบแทนเงินพิเศษทันตแพทย์ไม่ทำเวชปฏิบัติลา(บริการ)	250,000.00	0.13%
ค่าตอบแทนเงินพิเศษกรไม่ทำเวชปฏิบัติลา (บริการ)	-340,000.00	-0.18%
ค่าตอบแทนในการปฏิบัติงานของเจ้าหน้าที่ (บริการ)	-9,513,765.00	-4.93%
ค่าตอบแทนในการปฏิบัติงานของเจ้าหน้าที่ (สนับสนุน)	-264,810.00	-0.14%
ค่าตอบแทนการปฏิบัติงานชั้นสุตรหลักศพ (เงินงบประมาณ)	21,450.00	0.01%
ค่าตอบแทนการปฏิบัติงานในลักษณะค่าเบี่ยเลี้ยงหมาจ่าย (บริการ) - เงินงบประมาณ	-2,069,400.00	-1.07%
ค่าตอบแทนการปฏิบัติงานในลักษณะค่าเบี่ยเลี้ยงหมาจ่าย (บริการ) - เงินนอกงบประมาณ	7,065,000.00	3.66%

(นายพีรวิชญ์ เย็นใจ)  
นักวิชาการเงินและบัญชี

(นายวิชาญ นปิ่นทอง)  
ผู้อำนวยการโรงพยาบาลบ้านไร่

# หมายเหตุประกอบงบการเงิน

บ้านไร่, รพช.

งบแสดงฐานะการเงิน

ณ เดือน กันยายน 2566

ค่าตอบแทนตามผลการปฏิบัติงาน (บริการ) - เงินงบประมาณ	-37,300.00	-0.02%
ค่าใช้จ่ายตามโครงการ (เงินนอกงบประมาณ)	-642,684.00	-0.33%
ส่วนต่างค่ารักษาที่สูงกว่าเหมาจ่ายรายหัว-เงินอุดหนุนบุคคลที่มีปัญหาและสถานะและสิทธิ OP ใน CUP	28,133.48	0.01%
รายได้ค่ารักษาคนต่างตัวและแรงงานต่างตัว - เบิกจากส่วนกลาง OP	1,125.00	0.00%
ส่วนต่างค่ารักษาที่สูงกว่าข้อตกลงในการจ่ายตาม DRG - คนต่างตัวและแรงงานต่างตัว - IP	3,205.90	0.00%
รายได้ค่ารักษาคนต่างตัวและแรงงานต่างตัว - เบิกจากส่วนกลาง IP	10,076.50	0.01%
รายได้ค่าตรวจสุขภาพคนต่างตัวและแรงงานต่างตัว	169,240.00	0.09%
ส่วนต่างค่ารักษาที่ต่ำกว่าข้อตกลงในการจ่ายตามหลักเกณฑ์ฯ เงินประกันสุขภาพคนต่างตัวและแรงงานต่างตัว OP	2,348.40	0.00%
รายได้ค่ารักษาบุคคลที่มีปัญหาสถานะและสิทธิ - เบิกจากส่วนกลาง OP	330.00	0.00%
ส่วนต่างค่ารักษาที่ต่ำกว่าข้อตกลงในการจ่ายตาม DRG กองทุน UC (บริการเฉพาะ) CR- IP	313,787.96	0.16%
รายได้ค่ารักษาบุคคลที่มีปัญหาสถานะและสิทธิ - เบิกจากส่วนกลาง IP	30,241.40	0.02%
รายได้ค่ารักษาคนต่างตัวและแรงงานต่างตัว IP	89,635.93	0.05%
รายได้จากการช่วยเหลือเพื่อการดำเนินงานจาก อปท.	365,100.00	0.19%
รายได้จากการช่วยเหลือเพื่อการดำเนินงานอื่น	164,140.00	0.08%
รายได้จากการรับบริจาค-เงินสดและรายการเทียบเท่าเงินสด	272,652.61	0.14%
ส่วนต่างค่ารักษาที่สูงกว่าข้อตกลงตามหลักเกณฑ์การจ่ายกองทุนUC-บริการเฉพาะ (CR) - OP	-50,733.75	-0.03%
เงินสมทบกองทุนสำรองเลี้ยงชีพพนักงานและเจ้าหน้าที่รัฐ (เงินนอกงบประมาณ)	-161,303.60	-0.08%
รายได้จากการยกหนี้กรณีส่งต่อผู้ป่วยระหว่างรพ.	1,772,622.31	0.92%
ส่วนต่างค่ารักษาที่ต่ำกว่าข้อตกลงตามหลักเกณฑ์การจ่ายกองทุนUC-บริการเฉพาะ (CR) -OP	419,642.50	0.22%
รายได้ค่ารักษา-บุคคลที่มีปัญหาสถานะและสิทธิ OP ใน CUP	60,582.00	0.03%
รายได้ค่ารักษาประกันสังคม 72 ชั่วโมงแรก	60,013.80	0.03%
ส่วนปรับลดค่าแรง OP	-27,455,275.53	-14.21%
ส่วนปรับลดค่าแรง IP	-8,358,979.08	-4.33%
ส่วนปรับลดค่าแรง PP	-5,121,000.40	-2.65%
รายได้ค่าบริการสาธารณสุขสำหรับโรคติดเชื้อไวรัสโคโรนา - OP จาก สปสช.	3,463,235.00	1.79%
รายได้ค่ารักษาประกันสังคม OP-เครือข่าย	2,617,239.68	1.35%
รายได้ค่ารักษาประกันสังคม IP-เครือข่าย	583,069.91	0.30%
รายได้ค่ารักษาประกันสังคม OP-นอกเครือข่าย สังกัด สป.สธ.	174,969.62	0.09%
ส่วนต่างค่ารักษาที่สูงกว่ากองทุนเหมาจ่ายรายหัว - กองทุนคนต่างตัวและแรงงานต่างตัว - IP	-89,635.93	-0.05%
รายได้ค่ารักษาประกันสังคม-กองทุนทดแทน	91,937.62	0.05%
ส่วนต่างค่ารักษาที่สูงกว่ากองทุนเหมาจ่ายรายหัว - กองทุนคนต่างตัวและแรงงานต่างตัว - OP	-241,948.65	-0.13%
รายได้ค่ารักษาประกันสังคม-ค่าใช้จ่ายสูง/อุบัติเหตุ/ฉุกเฉิน OP	50,049.41	0.03%
ส่วนต่างค่ารักษาที่สูงกว่าเหมาจ่ายรายหัว - กองทุนประกันสังคม - OP	-975,040.42	-0.50%
ส่วนต่างค่ารักษาที่สูงกว่าข้อตกลงตามหลักเกณฑ์การจ่าย - กองทุนประกันสังคม - IP	-218,953.24	-0.11%
ส่วนต่างค่ารักษาที่สูงกว่าข้อตกลงในการจ่ายตาม กองทุนประกันสังคม	220.00	0.00%
ส่วนต่างค่ารักษาที่ต่ำกว่าข้อตกลงในการจ่ายตาม กองทุนประกันสังคม	889,217.96	0.46%
รายได้ค่ารักษาคนต่างตัวและแรงงานต่างตัว OP	241,948.65	0.13%
ส่วนต่างค่ารักษาที่สูงกว่าข้อตกลงในการจ่ายตามDRG กองทุน UC (บริการเฉพาะ) CR- IP	-295,385.07	-0.15%
รายได้ค่ารักษาประกันสังคม IP-นอกเครือข่าย สังกัด สป.สธ.	246,192.72	0.13%
ค่าจ้างเหมาบุคลากร (สนับสนุน)	-4,400.00	0.00%
เงินประจำตำแหน่งผู้เชี่ยวชาญ (บริการ)	-314,800.00	0.16%
ค่าจ้างประจำ(บริการ)	-1,995,965.00	-1.03%
ค่าจ้างประจำ(สนับสนุน)	-352,740.00	0.18%
ค่าจ้างชั่วคราว(บริการ)	-153,720.00	-0.08%
ค่าจ้างชั่วคราว(สนับสนุน)	-117,480.00	0.06%
ค่าจ้างพนักงานกระทรวงสาธารณสุข (บริการ)	-7,716,533.21	-3.99%
รายได้ค่ารักษา UC - IP บริการกรณีเฉพาะ (CR)	1,046,582.00	0.54%
ค่าจ้างเหมาบุคลากร (บริการ)	-3,006,245.00	-1.56%
เงินเดือนข้าราชการ(บริการ)	41,301,890.88	21.38%
เงินค่าตอบแทนพนักงานราชการ (บริการ)	-462,975.00	-0.24%
เงินค่าตอบแทนพนักงานราชการ (สนับสนุน)	-317,680.00	-0.16%

(นายพีรวิชญ์ เย็นใจ)  
นักวิชาการการเงินและบัญชี

(นายวิชาญ แป้นทอง)  
ผู้อำนวยการโรงพยาบาลบ้านไร่



# หมายเหตุประกอบงบการเงิน

บ้านไร่, รพช.

งบแสดงฐานะการเงิน

ณ เดือน กันยายน 2566

ค่าตอบแทนในการปฏิบัติงานเวรหรือผลัดบ่ายและหรือผลัดดึกของพยาบาล	-1,829,005.00	-0.95%
เงินชดเชยสมาชิก กบข.	-1,520,833.39	-0.79%
เงินสมทบ กบข.	-1,220,852.39	0.63%
เงินสมทบ กสจ.	-70,146.00	-0.04%
เงินสมทบกองทุนประกันสังคมส่วนของนายจ้าง (เงินงบประมาณ)	20,700.00	0.01%
ค่าจ้างพนักงานกระทรวงสาธารณสุข (สนับสนุน)	-4,279,606.76	-2.22%
รายได้อื่น-วัสดุรับโอนจาก สสจ./รพศ./รพท./รพช./รพ.สต.	411,449.11	0.21%
รายได้จากการรับบริจาค-สินทรัพย์อื่น	1,778,972.84	0.92%
รายได้ดอกเบี้ยจากสถาบันการเงิน	242,653.00	0.13%
รายได้จากการขายครุภัณฑ์	19,000.00	0.01%
บัญชีรายได้ระหว่างหน่วยงาน - หน่วยงานรับเงินงบกลางจากรัฐบาล	50,066,820.87	25.92%
บัญชีรายได้ระหว่างหน่วยงาน - หน่วยงานรับเงินงบกลางจากรัฐบาล	2,865,531.78	1.48%
รายได้ค่าปรับ	31,000.00	0.02%
รายได้ค่าใบรับรองแพทย์	435,902.50	0.23%
เงินประจำตำแหน่งวิชาชีพเฉพาะ(บริการ)	-2,027,449.99	1.05%
รายได้ลักษณะอื่น	51,534.10	0.03%
เงินเดือนข้าราชการ(สนับสนุน)	-1,580,820.00	0.82%
รายได้อื่น-ครุภัณฑ์ ที่ดินและสิ่งก่อสร้างรับโอนจาก สสจ./รพศ./รพท./รพช./ รพ.สต.	877,500.00	0.45%
รายได้อื่น-เงินงบประมาณงบดำเนินงานรับโอนจาก สสจ./รพศ./รพท./รพช. / รพ.สต.	3,603,707.15	1.87%
รายได้อื่น-เงินงบประมาณงบอุดหนุนรับโอนจาก สสจ./รพศ. /รพท./รพช. /รพ.สต	16,069.62	0.01%
รายได้อื่น-เงินงบประมาณงบกลางรับโอนจาก สสจ./รพศ. /รพท./รพช. /รพ.สต.	632,174.08	0.33%
รายได้อื่น - เงินงบประมาณงบเงินกู้จากรัฐบาลรับโอนจาก สสจ./รพศ./รพช./รพ.สต.	460,000.00	0.24%
รายได้ค่าธรรมเนียม UC	817,234.00	0.42%
รายได้จากเงินโครงการผลิตแพทย์	63,600.00	0.03%
<b>รายได้สูง(ต่ำกว่า) ค่าใช้จ่ายสุทธิ</b>	<b>-10,068,123.10</b>	<b>-5.21%</b>
รายได้สูง(ต่ำกว่า) ค่าใช้จ่ายสะสม		
ผลสะสมจากการแก้ไขข้อผิดพลาด	0.00	0.00%
ผลสะสมจากการแก้ไขข้อผิดพลาด - รายได้	0.00	0.00%
รายได้สูง(ต่ำกว่า) ค่าใช้จ่ายสะสม (เงินนอกงบประมาณ)	168,135,811.10	87.04%
รายได้สูง(ต่ำกว่า) ค่าใช้จ่ายสะสม (เงินงบประมาณ)	7,286,629.32	3.77%
ผลสะสมจากการแก้ไขข้อผิดพลาด - ค่าใช้จ่าย	0.00	0.00%
<b>รายได้สูง(ต่ำกว่า) ค่าใช้จ่ายสะสม</b>	<b>175,422,440.42</b>	<b>90.81%</b>
ทุน		
ทุนของหน่วยงาน	17,875,841.71	9.25%
ทุน	17,875,841.71	9.25%
ทุนตั้งต้น	183,230,159.03	94.85%

  
(นายพรวิษณุ เย็นใจ)  
นักวิชาการเงินและบัญชี

(นายวิชาญ เป็นทอง)  
ผู้อำนวยการโรงพยาบาลบ้านไร่

หมายเหตุประกอบงบการเงิน

บ้านไร่,รพช.

งบแสดงผลการดำเนินงาน

ณ เดือน กันยายน 2566

รายได้จากการดำเนินงาน

รายได้จากการให้บริการของหน่วยงาน		
รายได้ค่าตรวจสุขภาพ - บุคคลภายนอก	34,310.00	0.02%
รายได้ค่าตรวจสุขภาพ-หน่วยงานภาครัฐ	101,700.00	0.07%
รายได้จากระบบปฏิบัติ การฉุกเฉิน (EMS)	38,400.00	0.02%
รายได้จากการให้บริการของหน่วยงาน	174,410.00	0.11%
รายได้ค่ารักษาพยาบาล		
รายได้ค่ารักษาเบื้องต้นสังกัด IP	76,377.29	0.05%
รายได้ค่ารักษาชำระเงิน OP	1,564,592.31	1.01%
รายได้ค่ารักษาชำระเงิน IP	814,576.67	0.53%
ส่วนต่างค่ารักษาที่สูงกว่าข้อตกลงในการจ่ายตาม DRG -เบิกจ่ายตรง หน่วยงานอื่น	-10,970.26	-0.01%
ส่วนต่างค่ารักษาที่ต่ำกว่าข้อตกลงในการจ่ายตาม DRG -เบิกจ่ายตรง หน่วยงานอื่น	3,699.00	0.00%
รายได้ค่ารักษาเบิกจ่ายตรงกรมบัญชีกลาง OP	5,855,337.31	3.79%
รายได้ค่ารักษาเบิกจ่ายตรงกรมบัญชีกลาง IP	1,688,796.30	1.09%
ส่วนต่างค่ารักษาที่สูงกว่าข้อตกลงในการจ่ายตาม DRG -เบิกจ่ายตรงกรมบัญชีกลาง	-340,831.32	-0.22%
ส่วนต่างค่ารักษาที่ต่ำกว่าข้อตกลงในการจ่ายตาม DRG -เบิกจ่ายตรงกรมบัญชีกลาง	228,844.72	0.15%
รายได้ค่ารักษา พรบ.รณ OP	901,488.06	0.58%
รายได้ค่ารักษา พรบ.รณ IP	314,294.20	0.20%
รายได้ค่ารักษาเบิกจ่ายตรง- อปท. OP	947,199.91	0.61%
รายได้ค่ารักษาเบิกจ่ายตรง-อปท. IP	253,630.61	0.16%
ส่วนต่างค่ารักษาที่สูงกว่าข้อตกลงในการจ่ายตาม DRG -เบิกจ่ายตรง - อปท.	-42,057.38	-0.03%
ส่วนต่างค่ารักษาที่ต่ำกว่าข้อตกลงในการจ่ายตาม DRG -เบิกจ่ายตรง - อปท.	22,653.21	0.01%
รายได้ค่ารักษาเบิกจ่ายตรง - อปท.รูปแบบพิเศษ OP	145,880.97	0.09%
รายได้ค่ารักษาเบิกจ่ายตรง- อปท.รูปแบบพิเศษ IP	13,094.70	0.01%
รายได้ค่ารักษาพยาบาล	12,436,606.30	8.04%
รายได้ค่ารักษาพยาบาลสำหรับโครงการสุขภาพถ้วนหน้า UC		
รายได้ค่ารักษา UC -OP ใน CUP	40,794,165.00	26.38%
รายได้ค่ารักษา UC-IP	26,109,647.00	16.89%
รายได้ค่ารักษา UC - OP นอก CUP ในจังหวัด	49,632.50	0.03%
รายได้กองทุน UC (งบลงทุน)	4,458,521.39	2.88%
รายได้กองทุน UC - OP แบบเหมาจ่ายต่อผู้มีสิทธิ	9,277,672.54	6.00%
รายได้กองทุน UC - P&P แบบเหมาจ่ายต่อผู้มีสิทธิ	7,719,706.47	4.99%
รายได้กองทุน UC เฉพาะโรคอื่น	2,235,563.07	1.45%
รายได้กองทุน UC-P&P อื่น	4,542,849.56	2.94%
รายได้กองทุน UC อื่น	732,818.76	0.47%
ส่วนต่างค่ารักษาที่สูงกว่าข้อตกลงในการจ่ายตาม DRG-กองทุน UC -IP	-9,232,402.36	-5.97%
ส่วนต่างค่ารักษาที่ต่ำกว่าข้อตกลงในการจ่ายตาม DRG-กองทุน UC -IP	8,955,348.33	5.79%
ส่วนต่างค่ารักษาที่สูงกว่าข้อตกลงในการจ่ายตาม UC OP	-68,175.25	-0.04%
ส่วนต่างค่ารักษาที่ต่ำกว่าข้อตกลงในการจ่ายตาม UC OP	2,043,928.51	1.32%
รายได้ค่ารักษาด้านการสร้างเสริมสุขภาพและป้องกันโรค (P&P)	5,698,483.25	3.69%
รายได้กองทุน UC (CF)	4,655,165.49	3.01%
รายได้ค่ารักษา UC- OP บริการกรณีเฉพาะ (CR)	1,358,315.00	0.88%
รายได้ค่ารักษา UC - IP บริการกรณีเฉพาะ (CR)	1,046,582.00	0.68%
ส่วนต่างค่ารักษาที่สูงกว่าข้อตกลงในการจ่ายตามDRG กองทุน UC (บริการเฉพาะ) CR- IP	-295,385.07	-0.19%
ส่วนต่างค่ารักษาที่ต่ำกว่าข้อตกลงในการจ่ายตาม DRG กองทุน UC (บริการเฉพาะ) CR- IP	313,787.96	0.20%

(นายพีรวิทย์ เย็นใจ)  
นักวิชาการเงินและบัญชี

(นายวิชาญ น่วมทอง)  
ผู้อำนวยการโรงพยาบาลบ้านไร่

หมายเหตุประกอบงบการเงิน

บ้านไร่,รพช.

งบแสดงผลการดำเนินงาน

ณ เดือน กันยายน 2566

รายได้จากการยกหนี้กรณีส่งต่อผู้ป่วยระหว่างรพ.	1,772,622.31	1.15%
ส่วนต่างค่ารักษาที่สูงกว่าข้อตกลงตามหลักเกณฑ์การจ่ายกองทุนUC-บริการเฉพาะ (CR) - OP	-50,733.75	-0.03%
ส่วนต่างค่ารักษาที่ต่ำกว่าข้อตกลงตามหลักเกณฑ์การจ่ายกองทุนUC-บริการเฉพาะ (CR) -OP	419,642.50	0.27%
ส่วนปรับลดค่าแรง OP	-27,455,275.53	-17.76%
ส่วนปรับลดค่าแรง IP	-8,358,979.08	-5.41%
ส่วนปรับลดค่าแรง PP	-5,121,000.40	-3.31%
รายได้ค่าบริการสาธารณสุขสำหรับโรคติดเชื้อไวรัสโคโรนา - OP จาก สปสช.	3,463,235.00	2.24%
รายได้ค่าบริการพยาบาลสำหรับโครงการสุขภาพถ้วนหน้า UC	75,065,735.20	48.55%
รายได้ค่าบริการพยาบาลจากกองทุน		
รายได้ค่าบริการประกันสังคม OP-เครือข่าย	2,617,239.68	1.69%
รายได้ค่าบริการประกันสังคม IP-เครือข่าย	583,069.91	0.38%
รายได้ค่าบริการประกันสังคม OP-นอกเครือข่าย สังกัด สป.สธ.	174,969.62	0.11%
รายได้ค่าบริการประกันสังคม IP-นอกเครือข่าย สังกัด สป.สธ.	246,192.72	0.16%
รายได้ค่าบริการประกันสังคม-กองทุนทดแทน	91,937.62	0.06%
รายได้ค่าบริการประกันสังคม 72 ชั่วโมงแรก	60,013.80	0.04%
รายได้ค่าบริการประกันสังคม-ค่าใช้จ่ายสูง/อุบัติเหตุ/ฉุกเฉิน OP	50,049.41	0.03%
ส่วนต่างค่ารักษาที่สูงกว่าเหมาจ่ายรายหัว - กองทุนประกันสังคม - OP	-975,040.42	-0.63%
ส่วนต่างค่ารักษาที่สูงกว่าข้อตกลงตามหลักเกณฑ์การจ่าย - กองทุนประกันสังคม - IP	-218,953.24	-0.14%
ส่วนต่างค่ารักษาที่สูงกว่าข้อตกลงในการจ่ายตาม กองทุนประกันสังคม	-220.00	0.00%
ส่วนต่างค่ารักษาที่ต่ำกว่าข้อตกลงในการจ่ายตาม กองทุนประกันสังคม	889,217.96	0.58%
รายได้ค่าบริการคนต่างด้าวและแรงงานต่างด้าว OP	241,948.65	0.16%
รายได้ค่าบริการคนต่างด้าวและแรงงานต่างด้าว IP	89,635.93	0.06%
ส่วนต่างค่ารักษาที่สูงกว่ากองทุนเหมาจ่ายรายหัว - กองทุนคนต่างด้าวและแรงงานต่างด้าว - O	-241,948.65	-0.16%
ส่วนต่างค่ารักษาที่สูงกว่ากองทุนเหมาจ่ายรายหัว - กองทุนคนต่างด้าวและแรงงานต่างด้าว - IP	-89,635.93	-0.06%
รายได้ค่าบริการคนต่างด้าวและแรงงานต่างด้าว - เบิกจากส่วนกลาง OP	1,125.00	0.00%
ส่วนต่างค่ารักษาที่สูงกว่าข้อตกลงในการจ่ายตาม DRG -คนต่างด้าวและแรงงานต่างด้าว - IP	-3,205.90	0.00%
รายได้ค่าบริการคนต่างด้าวและแรงงานต่างด้าว - เบิกจากส่วนกลาง IP	10,076.50	0.01%
รายได้ค่าตรวจสุขภาพคนต่างด้าวและแรงงานต่างด้าว	169,240.00	0.11%
ส่วนต่างค่ารักษาที่ต่ำกว่าข้อตกลงในการจ่ายตามหลักเกณฑ์ฯ เงินประกันสุขภาพคนต่างด้าวแล	2,348.40	0.00%
รายได้ค่าบริการบุคคลที่มีปัญหาสถานะและสิทธิ - เบิกจากส่วนกลาง OP	330.00	0.00%
รายได้ค่าบริการ-บุคคลที่มีปัญหาสถานะและสิทธิ OP ใน CUP	60,582.00	0.04%
รายได้ค่าบริการบุคคลที่มีปัญหาสถานะและสิทธิ - เบิกจากส่วนกลาง IP	30,241.40	0.02%
ส่วนต่างค่ารักษาที่สูงกว่าเหมาจ่ายรายหัว-เงินอุดหนุนบุคคลที่มีปัญหาและสถานะและสิทธิ OP	-28,133.48	-0.02%
รายได้ค่าบริการพยาบาลจากกองทุน	3,761,080.98	2.43%
รายได้จากการช่วยเหลือเพื่อการดำเนินงานของหน่วยงาน		
รายได้จากการช่วยเหลือเพื่อการดำเนินงานจาก อปท.	365,100.00	0.24%
รายได้จากการช่วยเหลือเพื่อการดำเนินงานอื่น	164,140.00	0.11%
รายได้จากการช่วยเหลือเพื่อการดำเนินงานของหน่วยงาน	529,240.00	0.34%
รายได้จากการบริจาคของหน่วยงาน		
รายได้จากการรับบริจาค-เงินสดและรายการเทียบเท่าเงินสด	272,652.61	0.18%
รายได้จากการรับบริจาค-สินทรัพย์อื่น	1,778,972.84	1.15%
รายได้จากการบริจาคของหน่วยงาน	2,051,625.45	1.33%
รายได้คดดอกเบี้ยเงินฝากจากสถาบันการเงิน		
รายได้คดดอกเบี้ยจากสถาบันการเงิน	242,653.00	0.16%
รายได้คดดอกเบี้ยเงินฝากจากสถาบันการเงิน	242,653.00	0.16%

(นายพีรวิชญ์ เย็นใจ)  
นักวิชาการเงินและบัญชี

(นายวิชาญ แป้นทอง)  
ผู้อำนวยการโรงพยาบาลบ้านไร่

หมายเหตุประกอบงบการเงิน

บ้านไร่,รพช.

งบแสดงผลการดำเนินงาน

ณ เดือน กันยายน 2566

รายรับจากการขายสินทรัพย์ของหน่วยงาน		
รายรับจากการขายครุภัณฑ์	19,000.00	0.01%
รายรับจากการขายสินทรัพย์ของหน่วยงาน	19,000.00	0.01%
รายได้จากเงินงบประมาณ		
บัญชีรายได้ระหว่างหน่วยงาน - หน่วยงานรับเงินงบกลางจากรัฐบาล	50,066,820.87	32.38%
บัญชีรายได้ระหว่างหน่วยงาน - หน่วยงานรับเงินงบกลางจากรัฐบาล	2,865,531.78	1.85%
รายได้จากเงินงบประมาณ	52,932,352.65	34.24%
รายได้อื่น		
รายได้ค่าปรับ	31,000.00	0.02%
รายได้ค่าใบรับรองแพทย์	435,902.50	0.28%
รายได้จากเงินโครงการผลิตแพทย์	63,600.00	0.04%
รายได้ลักษณะอื่น	51,534.10	0.03%
รายได้อื่น-วัสดุรับโอนจาก สสจ./รพศ./รพท./รพช./รพ.สต.	411,449.11	0.27%
รายได้อื่น-ครุภัณฑ์ ที่ดินและสิ่งก่อสร้างรับโอนจาก สสจ./รพศ./รพท./รพช./ รพ.สต.	877,500.00	0.57%
รายได้อื่น-เงินงบประมาณงบดำเนินงานรับโอนจาก สสจ./รพศ./รพท./รพช. / รพ.สต.	3,603,707.15	2.33%
รายได้อื่น-เงินงบประมาณงบอุดหนุนรับโอนจาก สสจ./รพศ. /รพท./รพช. /รพ.สต	16,069.62	0.01%
รายได้อื่น-เงินงบประมาณงบกลางรับโอนจาก สสจ./รพศ. /รพท./รพช. /รพ.สต.	632,174.08	0.41%
รายได้อื่น - เงินงบประมาณงบเงินกู้จากรัฐบาลรับโอนจาก สสจ./รพศ./รพช./รพ.สต.	460,000.00	0.30%
รายได้ค่าธรรมเนียม UC	817,234.00	0.53%
รายได้อื่น	7,400,170.56	4.79%
รายได้จากการดำเนินงาน	154,612,874.14	100.00%
รายได้	154,612,874.14	100.00%
ค่าใช้จ่ายดำเนินงาน		
เงินเดือนและค่าจ้าง		
เงินเดือนข้าราชการ(บริการ)	41,301,890.88	-26.71%
เงินเดือนข้าราชการ(สนับสนุน)	1,580,820.00	-1.02%
เงินประจำตำแหน่งวิชาชีพเฉพาะ(บริการ)	2,027,449.99	-1.31%
เงินประจำตำแหน่งผู้เชี่ยวชาญ (บริการ)	314,800.00	-0.20%
ค่าจ้างประจำ(บริการ)	1,995,965.00	-1.29%
ค่าจ้างประจำ(สนับสนุน)	352,740.00	-0.23%
ค่าจ้างชั่วคราว(บริการ)	153,720.00	-0.10%
ค่าจ้างชั่วคราว(สนับสนุน)	117,480.00	-0.08%
ค่าจ้างพนักงานกระทรวงสาธารณสุข (บริการ)	7,716,533.21	-4.99%
ค่าจ้างพนักงานกระทรวงสาธารณสุข (สนับสนุน)	4,279,606.76	-2.77%
ค่าจ้างเหมาบุคลากร (บริการ)	3,006,245.00	-1.94%
ค่าจ้างเหมาบุคลากร (สนับสนุน)	4,400.00	0.00%
เงินค่าตอบแทนพนักงานราชการ (บริการ)	462,975.00	-0.30%
เงินค่าตอบแทนพนักงานราชการ (สนับสนุน)	317,680.00	-0.21%
ค่าตอบแทนในการปฏิบัติงานเวรหรือผลัดปายและหรือผลัดดึกของพยาบาล	1,829,005.00	-1.18%
เงินเดือนและค่าจ้าง	65,461,310.84	-42.34%
ค่าใช้จ่ายบุคลากรอื่น		
เงินชดเชยสมาชิก กบข.	1,520,833.39	-0.98%
เงินสมทบ กบข.	1,220,852.39	-0.79%
เงินสมทบ กสจ.	70,146.00	-0.05%

(นายพรวิษณุ เย็นใจ)  
นักวิชาการเงินและบัญชี

(นายวิชาญ แป้นทอง)  
ผู้อำนวยการโรงพยาบาลบ้านไร่

หมายเหตุประกอบงบการเงิน

บ้านไร่,รพช.

งบแสดงผลการดำเนินงาน

ณ เดือน กันยายน 2566

เงินสมทบกองทุนประกันสังคมส่วนของนายจ้าง (เงินงบประมาณ)	20,700.00	-0.01%
เงินสมทบกองทุนประกันสังคมส่วนของนายจ้าง (เงินนอกงบประมาณ)	655,825.00	-0.42%
ค่าเช่าบ้าน	16,000.00	-0.01%
เงินสมทบกองทุนสำรองเลี้ยงชีพพนักงานและเจ้าหน้าที่รัฐ (เงินนอกงบประมาณ)	161,303.60	-0.10%
ค่าตอบแทนเงินเพิ่มพิเศษสำหรับผู้ปฏิบัติงานด้านการสาธารณสุข (พ.ต.ส.-เงินงบประมาณ)	2,724,580.65	-1.76%
ค่าตอบแทนเงินเพิ่มพิเศษสำหรับผู้ปฏิบัติงานด้านการสาธารณสุข (พ.ต.ส./ค.ต.ส.-เงินนอกงบปร	56,919.41	-0.04%
ค่าใช้จ่ายบุคลากรอื่น	6,447,160.44	-4.17%
เงินช่วยเหลือพนักงานและครอบครัวด้านการศึกษา		
เงินช่วยการศึกษาบุตร	255,150.00	-0.17%
เงินช่วยค่ารักษาพยาบาลประเภทผู้ป่วยนอก รพ.รัฐ สำหรับผู้มีสิทธิตามกฎหมายยกเว้นผู้รับเบีย	97,314.08	-0.06%
เงินช่วยเหลือพนักงานและครอบครัวด้านการศึกษา	352,464.08	-0.23%
ค่าใช้จ่ายด้านการฝึกอบรม ภายในประเทศ		
ค่าใช้จ่ายทุนการศึกษา-ในประเทศ	460,000.00	-0.30%
ค่าใช้จ่ายด้านการฝึกอบรม - ในประเทศ (เงินนอกงบประมาณ)	474,174.60	-0.31%
ค่าใช้จ่ายด้านการฝึกอบรม ภายในประเทศ	934,174.60	-0.60%
ค่าวัสดุ ค่าซ่อมแซมและบำรุงรักษา		
วัสดุสำนักงานใช้ไป	338,106.90	-0.22%
วัสดุยานพาหนะและขนส่งใช้ไป	5,301.20	0.00%
วัสดุไฟฟ้าและวิทยุใช้ไป	131,675.65	-0.09%
วัสดุคอมพิวเตอร์ใช้ไป	407,845.00	-0.26%
วัสดุงานบ้านงานครัวใช้ไป	608,648.60	-0.39%
วัสดุก่อสร้างใช้ไป	95,748.44	-0.06%
วัสดุอื่นใช้ไป	38,145.80	-0.02%
ค่าซ่อมแซมอาคารและสิ่งปลูกสร้าง	470,000.00	-0.30%
ค่าซ่อมแซมครุภัณฑ์สำนักงาน	2,890.00	0.00%
ค่าซ่อมแซมครุภัณฑ์ยานพาหนะและขนส่ง	417,119.09	-0.27%
ค่าซ่อมแซมครุภัณฑ์โฆษณาและเผยแพร่	4,900.00	0.00%
ค่าซ่อมแซมครุภัณฑ์วิทยาศาสตร์และการแพทย์	111,365.00	-0.07%
ค่าซ่อมแซมครุภัณฑ์คอมพิวเตอร์	8,000.00	-0.01%
ค่าซ่อมแซมครุภัณฑ์อื่น	143,153.95	-0.09%
ค่าจ้างเหมาบำรุงรักษาเครื่องปรับอากาศ	2,500.00	0.00%
ค่าเชื้อเพลิง	1,113,596.18	-0.72%
ค่าวัสดุ ค่าซ่อมแซมและบำรุงรักษา	3,898,995.81	-2.52%
ค่าจ้างเหมาบริการ		
ค่าจ้างเหมารถ	117,000.00	-0.08%
ค่าจ้างเหมาดูแลความปลอดภัย	615,024.72	-0.40%
ค่าจ้างเหมากำจัดขยะติดเชื้อ	385,846.10	-0.25%
ค่าจ้างเหมาบริการทางการแพทย์	3,123,735.30	-2.02%
ค่าจ้างเหมาบริการอื่น(สนับสนุน)	1,806,696.94	-1.17%
ค่าจ้างตรวจทางห้องปฏิบัติการ (Lab)	1,686,508.13	-1.09%
ค่าจ้างตรวจเอ็กซเรย์ (X-Ray)	111,155.00	-0.07%
ค่าจ้างเหมาบริการ	7,845,966.19	-5.07%
ค่าธรรมเนียมธนาคาร		
ค่าธรรมเนียมธนาคาร	336.00	0.00%
ค่าธรรมเนียมธนาคาร	336.00	0.00%

(นายพิรวิชญ์ เย็นใจ)  
นักวิชาการการเงินและบัญชี

(นายวิชาญ เป็นทอง)  
ผู้อำนวยการโรงพยาบาลบ้านไร่

หมายเหตุประกอบงบการเงิน

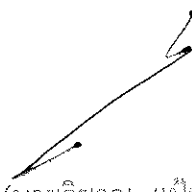
บ้านไร่,รพช.

งบแสดงผลการดำเนินงาน

ณ เดือน กันยายน 2566

ค่าสาธารณูปโภค		
ค่าไฟฟ้า	3,702,412.53	-2.39%
ค่าน้ำประปาและน้ำบาดาล	314.64	0.00%
ค่าโทรศัพท์	39,691.20	-0.03%
ค่าบริการสื่อสารและโทรคมนาคม	97,090.73	-0.06%
ค่าไปรษณีย์และขนส่ง	24,317.00	-0.02%
ค่าสาธารณูปโภค	3,863,826.10	-2.50%
ค่าใช้จ่ายอื่น ๆ		
ค่าเบี้ยประกันภัย	161,698.00	-0.10%
ค่าใช้จ่ายอื่น ๆ	161,698.00	0.10%
ต้นทุนบริการ		
ยาใช้ไป	14,052,092.75	-9.09%
วัสดุเภสัชกรรมใช้ไป	3,722,938.25	-2.41%
วัสดุทางการแพทย์ทั่วไปใช้ไป	659,825.88	-0.43%
วัสดุวิทยาศาสตร์และการแพทย์ใช้ไป	1,780,875.10	-1.15%
วัสดุบริโภคใช้ไป	2,012,705.00	-1.30%
วัสดุเครื่องแต่งกายใช้ไป	375,660.00	-0.24%
วัสดุทันตกรรมใช้ไป	596,552.30	-0.39%
ต้นทุนบริการ	23,200,649.28	-15.01%
ค่าครุภัณฑ์มูลค่าต่ำกว่าเกณฑ์		
ค่าครุภัณฑ์มูลค่าต่ำกว่าเกณฑ์/ค่าจัดหาสินทรัพย์มูลค่าต่ำกว่าเกณฑ์	419,444.00	-0.27%
ค่าครุภัณฑ์มูลค่าต่ำกว่าเกณฑ์	419,444.00	-0.27%
ค่าใช้จ่ายจากการดำเนินงานอื่น		
ค่าใช้จ่ายตามโครงการ (เงินนอกงบประมาณ)	642,684.00	-0.42%
การรักษาตามจ่าย UC ในสังกัด สป. สธ.	6,929,938.75	-4.48%
ค่าใช้จ่ายจากการดำเนินงานอื่น	7,572,622.75	-4.90%
ค่าเช่าอสังหาริมทรัพย์		
ค่าเช่าเบ็ดเตล็ด	562,713.10	-0.36%
ค่าเช่าอสังหาริมทรัพย์	562,713.10	-0.36%
ค่าตอบแทน		
ค่าตอบแทนเงินเพิ่มพิเศษแพทย์ไม่ทำเวชปฏิบัติฯ (บริการ)	660,000.00	-0.43%
ค่าตอบแทนเงินเพิ่มพิเศษทันตแพทย์ไม่ทำเวชปฏิบัติฯ (บริการ)	250,000.00	-0.16%
ค่าตอบแทนเงินเพิ่มเภสัชกรไม่ทำเวชปฏิบัติฯ (บริการ)	340,000.00	-0.22%
ค่าตอบแทนในการปฏิบัติงานของเจ้าหน้าที่ (บริการ)	9,513,765.00	-6.15%
ค่าตอบแทนในการปฏิบัติงานของเจ้าหน้าที่ (สนับสนุน)	264,810.00	-0.17%
ค่าตอบแทนการปฏิบัติงานชั้นสูตรพลีกศพ (เงินงบประมาณ)	21,450.00	-0.01%
ค่าตอบแทนการปฏิบัติงานในลักษณะค่าเบี่ยเลี้ยงเหมาจ่าย (บริการ) - เงินงบประมาณ	2,069,400.00	-1.34%
ค่าตอบแทนการปฏิบัติงานในลักษณะค่าเบี่ยเลี้ยงเหมาจ่าย (บริการ) - เงินนอกงบประมาณ	7,065,000.00	-4.57%
ค่าตอบแทนตามผลการปฏิบัติงาน (บริการ) - เงินงบประมาณ	37,300.00	-0.02%
ค่าตอบแทนตามผลการปฏิบัติงาน (บริการ) - เงินนอกงบประมาณ	331,000.00	-0.21%
ค่าตอบแทนตามผลการปฏิบัติงาน (สนับสนุน) - เงินนอกงบประมาณ	1,174,800.00	-0.76%
ค่าตอบแทนการปฏิบัติงานอื่น-เงินนอกงบประมาณ	26,900.00	-0.02%
ค่าตอบแทน	21,754,425.00	-14.07%

  
(นายพีรวิชญ์ เย็นใจ)  
นักวิชาการเงินและบัญชี

  
(นายวิชาญ เป็นทอง)  
ผู้อำนวยการโรงพยาบาลบ้านไร่


หมายเหตุประกอบงบการเงิน


บ้านไร่,รพช.

งบแสดงผลการดำเนินงาน

ณ เดือน กันยายน 2566

ค่าเสื่อมราคา -อาคารเพื่อการพักอาศัย	848,727.96	-0.55%
ค่าเสื่อมราคา - อาคารสำนักงาน	2,291,065.64	-1.48%
ค่าเสื่อมราคา-ยานพาหนะและอุปกรณ์การขนส่ง	499,800.00	-0.32%
ค่าเสื่อมราคา-ครุภัณฑ์วิทยาศาสตร์ และการแพทย์	1,969,560.30	-1.27%
ค่าเสื่อมราคาและค่าตัดจำหน่าย	5,609,153.90	-3.63%
ค่าเสื่อมราคา - อาคารและสิ่งปลูกสร้าง Interface		
ค่าเสื่อมราคาครุภัณฑ์สำนักงาน- Interface	643,805.33	-0.42%
ค่าเสื่อมราคาครุภัณฑ์ยานพาหนะและขนส่ง -Interface	907,630.44	-0.59%
ค่าเสื่อมราคาครุภัณฑ์ไฟฟ้าและวิทยุ - Interface	229,003.82	-0.15%
ค่าเสื่อมราคาครุภัณฑ์โฆษณาและเผยแพร่ - Interface	108,478.21	-0.07%
ค่าเสื่อมราคาครุภัณฑ์การเกษตร- Interface	103,202.38	-0.07%
ค่าเสื่อมราคาครุภัณฑ์ก่อสร้าง -Interface	1,541.66	0.00%
ค่าเสื่อมราคาครุภัณฑ์วิทยาศาสตร์และการแพทย์ -Interface	2,435,363.50	-1.58%
ค่าเสื่อมราคาอุปกรณ์คอมพิวเตอร์ - Interface	696,630.84	-0.45%
ค่าเสื่อมราคาครุภัณฑ์งานบ้านงานครัว -Interface	77,447.25	-0.05%
ค่าเสื่อมราคา - อาคารและสิ่งปลูกสร้าง Interface	5,203,103.43	-3.37%
หนี้สูญและหนี้สงสัยจะสูญ		
หนี้สงสัยจะสูญ-ลูกหนี้ค่ารักษา-ชำระเงิน OP	782.34	0.00%
หนี้สงสัยจะสูญ-ลูกหนี้ค่ารักษา-ชำระเงิน IP	1,267.92	0.00%
หนี้สงสัยจะสูญ-ลูกหนี้ค่ารักษา UC-OP นอก CUP (ในจังหวัด)	961.35	0.00%
หนี้สูญและหนี้สงสัยจะสูญ	3,011.61	0.00%
ค่าใช้จ่ายดำเนินงาน	153,291,055.13	-99.15%
ค่าใช้จ่ายที่ไม่เกิดจากการดำเนินงาน		
ค่าจำหน่ายจากการขายทรัพย์สิน		
ค่าจำหน่าย - ครุภัณฑ์ Interface	263,372.55	-0.17%
ค่าจำหน่ายจากการขายทรัพย์สิน	263,372.55	-0.17%
ค่าใช้จ่ายที่ไม่เกิดจากการดำเนินงาน	263,372.55	-0.17%
ขาดทุนจากรายการพิเศษ		
ค่าใช้จ่ายอื่น		
ค่าใช้จ่ายอื่น-เงินนอกงบประมาณโอนไป สสจ./รพศ./รพท./รพช./รพ.สต.	11,126,569.56	-7.20%
ค่าใช้จ่ายอื่น	11,126,569.56	-7.20%
ขาดทุนจากรายการพิเศษ	11,126,569.56	-7.20%
ค่าใช้จ่าย	164,680,997.24	-106.51%
รายได้ / ค่าใช้จ่าย	-10,068,123.10	-6.51%
	<u>-10,068,123.10</u>	-6.51%

  
(นายพิริชญ์ เย็นใจ)  
นักวิชาการเงินและบัญชี

  
(นายวิชาญ แป้นทอง)  
ผู้อำนวยการโรงพยาบาลบ้านไร่